

# GEBRAUCHSANWEISUNG

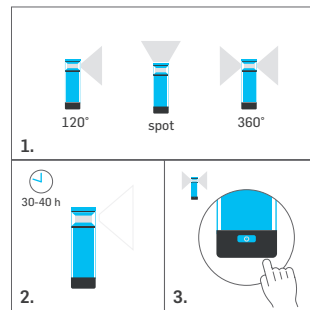
## WIE SIE IHR STROMAUSFALL KIT

Dieses faltblatt enthält eine zusammenfassung der anweisungen zur verwendung des kits. Ausführliche informationen finden sie in den gebrauchsanweisungen der einzelnen produkte oder unter:





### LED LAMP

1. Sie können die lampe als tischlaterne (360° oder 120°), als taschenlampe oder als rotes warnlicht verwenden, jeweils mit hoher oder niedriger leistungsstufe.
2. Im modus mit niedriger leistung beträgt die leuchtdauer etwa 30–40 stunden.
3. Drücken sie die taste, um zwischen den verschiedenen betriebsmodi zu wechseln. Überprüfen sie regelmäßig den zustand der batterien.

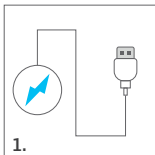


### 75 STUNDEN KERZE

- Stellen sie die kerze auf eine stabile, hitzebeständige oberfläche, fern von brennbaren materialien und außerhalb der reichweite von kindern und haustieren.
- Lassen sie eine brennende kerze niemals unbeaufsichtigt. Sorgen sie stets für die aufsicht einer erwachsenen person.



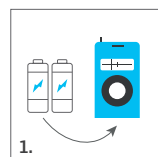
### POWER BANK



1. Schließen sie die powerbank mit dem passenden adapter an ihr gerät an.
- Laden sie die powerbank regelmäßig auf, damit sie einsatzbereit ist, wenn sie sie benötigen.
  - Kontrollieren sie den ladezustand auf der anzeige.

### AM/FM RADIO

- Legen sie die batterien ein und wählen sie den gewünschten sender.
- Das radio ist eine wertvolle informationsquelle, wenn der stromausfall auch das mobilfunknetz beeinträchtigt.



# STROMAUSFALL KIT

## DAS YSIPASA STROMAUSFALL KIT ENTHÄLT:

### LED LAMPE

Kompakte LED taschenlampe/ Laterne mit hoher leistung (350 Lumen). Sie ist wasserbeständig (IPX7) bis zu 1 meter tiefe für 30 minuten und wird mit trageschleife und 3 AA batterien geliefert.



### POWER BANK

Akku zum laden von geräten mit einer kapazität von 9.000 mAH. Er verfügt über adapter für USB, USB C, Micro USB und lightning sowie über eine ladezustandsanzeige.



### TRAGBARES RADIO

Kompaktes AM/FM radio. Wird mit ohrhörern und 2 AA batterien geliefert.



### 75 STUNDEN KERZE

Lange brennende kerze aus 100% paraffin.



### XXL STREICHHÖLZER

Schachtel mit 50 langen streichhölzern mit reibfläche.



# ALLGEMEINE EMPFEHLUNGEN BEI STROMAUSFALL



## BEWAHREN SIE RUHE

- Bewahren sie ruhe und prüfen sie, wenn möglich, ursache und ausmaß des stromausfalls.
- Schalten sie alle geräte aus und ziehen sie die netzstecker, um sie vor plötzlichen spannungsschwankungen beim wiederherstellen der stromversorgung zu schützen.
- Öffnen sie kühl- und gefrierschränke so selten wie möglich, um die kälte im inneren zu halten.
- Wenn sie kerzen verwenden, seien sie besonders vorsichtig und lassen sie sie niemals ohne aufsicht einer erwachsenen person brennen.

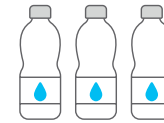


## WENN DER STROMAUSFALL ANHÄLT

- Verbrauchen sie zunächst gekühlte lebensmittel und danach die vorräte aus dem gefrierschrank.
- Denken sie daran, dass frische lebensmittel bei zimmertemperatur schädliche bakterien entwickeln können. Verzehren sie sie nicht, wenn sie länger als zwei stunden über 4 °C gelagert wurden oder eine ungewöhnliche farbe oder einen verdächtigen geruch aufweisen.
- Kochen sie nicht in innenräumen mit grillen, holzkohlegrillen oder anderen geräten, die für den außenbereich bestimmt sind, da brandgefahr und das risiko einer kohlenmonoxidvergiftung bestehen.
- Wenn sie gasheizgeräte verwenden, lüften sie die wohnung regelmäßig und schalten sie sie nachts aus, um eine kohlenmonoxidvergiftung zu vermeiden.
- Verlassen sie die wohnung nur, wenn es unbedingt erforderlich ist. Ein stromausfall kann wichtige infrastrukturen wie straßenbeleuchtung oder ampelanlagen beeinträchtigen.

## EMPFOHLENE VORRÄTE

Um einen länger andauernden stromausfall oder andere notlagen zu bewältigen, empfehlen wir, folgende vorräte bereitzuhalten:



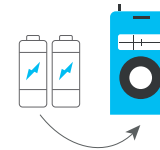
**Drei liter trinkwasser**  
properson und tag  
(für mindestens 3 tage)



**Haltbare**, leicht  
zuzubereitende lebensmittel  
(für mindestens 3 tage).



**Taschenlampe**



**Batteriebetriebenes  
AM/FM Radio**



**Ersatzbatterien**



**Erste hilfe kasten**



**Verschreibungspflichtige  
medikamente und andere  
medizinische produkte**  
(für mindestens eine woche)



**Multifunktionswerkzeug**



**Hygiene und  
sanitärartikel**



**Mobiltelefon und  
powerbank**



**Notfall  
kontakttelefonnummern**



**Bargeld**



**Kopien wichtiger persönlicher dokumente** (liste der medikamente und relevanter medizinischer angaben, grundbuchauszug oder mietvertrag, geburtsurkunden, versicherungspolizen).